

ON YOUR SIDE REPORT

2017.6

京都中央信用金庫の現況

2017年度第1四半期（2017年4月1日～6月30日）における経営情報を開示いたします

当金庫の概要（平成29年6月30日現在）

本店所在地 / 京都市下京区四条通室町東入
函谷鉾町91番地

創立 / 昭和15年6月18日

預金積金残高 / 4兆5,192億円

貸出金残高 / 2兆4,834億円

出資金 / 209億円

会員数 / 234,274人

店舗数 / 129店舗

職員数 / 2,652人

(注) この四半期ディスクロージャーは、当金庫が自主的に開示するものです。計数につきましては、単位未満を切り捨てて表示していますので、合計が一致しない場合があります。なお、内容や諸計数については、会計監査人の監査を受けておりません。本資料は、発表日現在において入手可能な情報に基づいております。



京都中央信用金庫

T O P I C S

■2017年4月1日～6月30日

4月

APRIL

- ・衣川 勉、板倉 靖、佐藤 秀明 執行役員就任
- ・京都中信「クイックサポート」取扱開始
- ・「京税中信クラブ」親睦ゴルフ例会開催
- ・第127回「中信禅サークル」≪天龍寺≫開催
- ・店舗外ATM向島支店 マツモト宇治西店出張所 開設
- ・「京都工芸の精華2017展」開催（中信美術館 13日～5月14日）
- ・第46回「中信杯 全京都学童軟式野球春季大会」決勝戦・表彰式
- ・第115回「中信青年経営者倶楽部」引継例会開催

5月

MAY

- ・「クールビズ」実施（1日～9月30日）
- ・店舗外ATM西野山支店 マツヤスーパーピア店出張所 開設
- ・第45回「中信チャリティーオープンゴルフ大会」開催（16～18日）
- ・株式会社サイバーエージェント・クラウドファンディングと業務連携・協力に関する覚書を締結
- ・第30回「京都美術文化賞」贈呈式挙行（公益財団法人 中信美術奨励基金）

6月

JUNE

- ・第176回「中信味覚の会」≪下鴨茶寮≫開催（2日～7月7日、全21班）
- ・「中信青年経営者倶楽部」親睦ボウリング大会開催
- ・「公益財団法人 中信美術奨励基金 設立30周年記念 京都美術文化賞受賞者作品展」開催（中信美術館 9日～8月6日）
- ・平成29年度奨学生合格証授与式ならびに奨学生交流会開催（公益財団法人 中信育英会）
- ・第77期通常総代会開催
- ・執行役員 佐藤 秀明 理事就任、執行役員 高橋 久春 監事就任



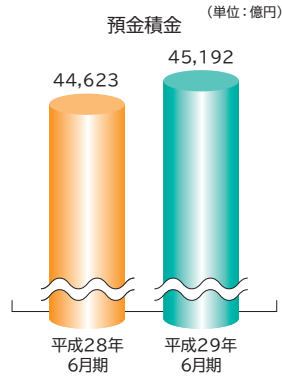
「公益財団法人 中信美術奨励基金 設立30周年記念
京都美術文化賞受賞者作品展」ギャラリートーク



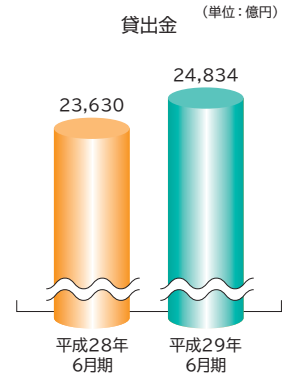
平成29年度奨学生合格証授与式

預金・貸出金の状況

預金積金については、個人預金が年金受給口座の増加等により順調に推移しました。また法人預金も増加した結果、平成29年6月期の残高は、前年同期比568億円増加し、4兆5,192億円となりました。

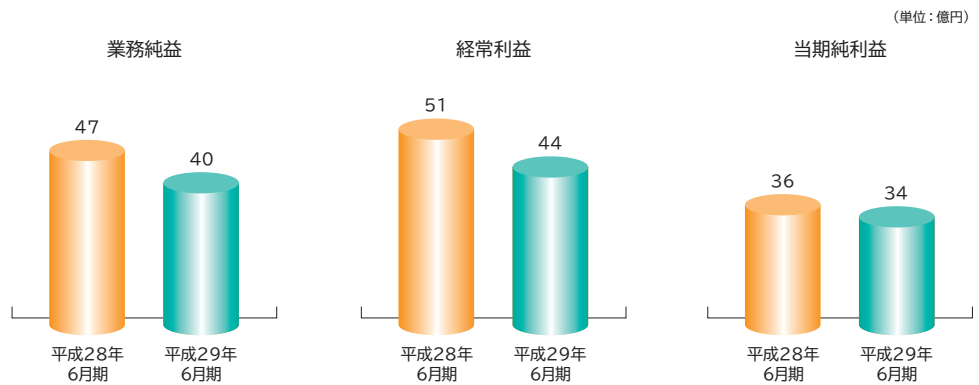


貸出金については、事業性資金及び住宅ローンが順調に推移したことから、平成29年6月期の残高は、前年同期比1,203億円増加し、2兆4,834億円となりました。うち、中小企業等向け貸出金は2兆2,521億円となりました。



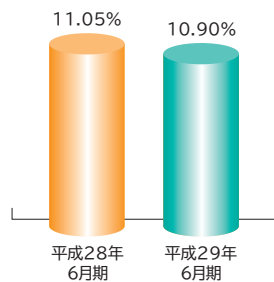
損益の状況

平成29年6月期における業務純益は前年同期比7億円減少し40億円となりました。また、経常利益は前年同期比7億円減少し44億円、当期純利益は同2億円減少し34億円となりました。



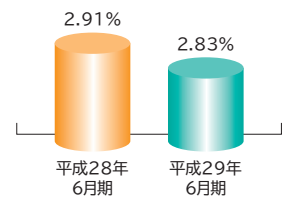
自己資本比率の状況 (単体)

平成29年6月期の自己資本比率は、内部留保額を積み上げたものの、リスク・アセット等が増加したこと等により、前年同期比0.15ポイント低下の10.90%となりましたが、金融機関の健全性を示す基準となる水準（国内基準4%）を大きく上回っております。



開示債権の状況

平成29年6月期の金融再生法開示債権のうち正常債権を除いた合計額は705億円、金融再生法開示債権全体に対する比率は2.83%となりました。



(注1) 本計数は、発表日現在において入手可能な情報に基づいております。

(注2) 中小企業等とは、資本金の額又は出資の総額が3億円（ただし、卸売業は1億円、サービス業は5千万円、小売業は5千万円）以下の法人たる事業者又は常用する従業員の数が300人（ただし、卸売業は100人、サービス業は100人、小売業は50人）以下の事業者及び個人です。

預金・貸出金の状況

(単位：億円)

	平成28年6月期	平成29年6月期	増減
預金積金(A)	44,623	45,192	568
貸出金(B)	23,630	24,834	1,203
預貸率(B÷A)	52.95%	54.95%	2.00%

(注)本計数は、発表日現在において入手可能な情報に基づいております。

損益の状況

(単位：億円)

	平成28年6月期	平成29年6月期	増減
業務純益	47	40	△7
経常利益	51	44	△7
当期純利益	36	34	△2

(注)本計数は、発表日現在において入手可能な情報に基づいております。

自己資本比率の状況(単体)

(単位：億円)

	平成28年6月期	平成29年6月期	増減
自己資本額(A)	2,366	2,448	81
リスク・アセット等(B)	21,403	22,459	1,055
自己資本比率(A÷B)	11.05%	10.90%	△0.15%

(注1)自己資本比率の算出方法を定めた「信用金庫法第89条第1項において準用する銀行法第14条の2の規定に基づき、信用金庫及び信用金庫連合会がその保有する資産等に照らし自己資本の充実の状況が適当であるかどうかを判断するための基準(平成18年金融庁告示第21号)」に基づき算出しております。なお、当金庫は国内基準を採用しております。

(注2)本計数は、発表日現在において入手可能な情報に基づいております。

開示債権の状況

(単位：億円)

金融再生法による 開示残高	平成28年6月期	構成比	平成29年6月期	構成比	増減
破産更生債権及び これらに準ずる債権	66	0.28%	77	0.31%	11
危険債権	583	2.46%	583	2.34%	△0
要管理債権	39	0.17%	44	0.18%	4
小計	690	2.91%	705	2.83%	14
正常債権	23,034	97.09%	24,231	97.17%	1,197
合計	23,724	100.00%	24,936	100.00%	1,212

(注)本計数は、発表日現在において入手可能な情報に基づいております。