

ON YOUR SIDE REPORT

2018.6

京都中央信用金庫の現況

2018年度第1四半期（2018年4月1日～6月30日）における経営情報を開示いたします

当金庫の概要（平成30年6月30日現在）

本店所在地 / 京都市下京区四条通室町東入
函谷鉾町91番地
創立 / 昭和15年6月18日
預金積金残高 / 4兆6,669億円
貸出金残高 / 2兆5,843億円
出資金 / 206億円
会員数 / 234,093人
店舗数 / 129店舗
職員数 / 2,650人

(注) この四半期ディスクロージャーは、当金庫が自主的に開示するものです。計数につきましては、単位未満を切り捨てて表示していますので、合計が一致しない場合があります。なお、内容や諸計数については、会計監査人の監査を受けておりません。本資料は、発表日現在において入手可能な情報に基づいております。

T O P I C S

■2018年4月1日～6月30日

4月

APRIL

- ・「夫婦連生団体信用生命保険」取扱開始
- ・「京税中信クラブ」親睦ゴルフ例会開催
- ・第47回「中信杯 全京都学童軟式野球春季大会」決勝戦・表彰式
- ・第130回「中信禅サークル」≪天龍寺≫開催
- ・freee株式会社と業務提携を締結
- ・「京都中央信金アプリ」残高・取引明細照会サービス取扱開始
- ・「染め・布象嵌 福本繁樹展」開催（中信美術館 18日～5月18日）
- ・特定非営利活動法人 ITコーディネータ京都とITを活用した中小企業の経営課題の解決に向けた連携を目的に秘密保持契約を締結
- ・第118回「中信青年経営者倶楽部」引継例会開催
- ・公益財団法人 大学コンソーシアム京都より感謝状を拝受

5月

MAY

- ・「クールビズ」実施（1日～9月30日）
- ・「中信ベンチャー・投資ファンド5号投資事業有限責任組合」設立
- ・第46回「中信チャリティーオープンゴルフ大会」開催（15～17日）
- ・第31回「京都美術文化賞」贈呈式挙行（公益財団法人 中信美術奨励基金）

6月

JUNE

- ・第179回「中信味覚の会」≪THE SODOH HIGASHIYAMA KYOTO≫開催（4～29日、全17班）
- ・「福本潮子展－布を藍で染める－」開催（中信美術館 5日～7月6日）
- ・変額個人年金保険「夢のプレゼント」、一時払終身保険「やさしさ、つなぐ」・「プレミアプレゼント」・「外貨建・エブリバディプラス」取扱開始
- ・「中信青年経営者倶楽部」親睦ボウリング大会開催
- ・2018年度 奨学生合格証授与式ならびに奨学生交流会開催（公益財団法人 中信育英会）
- ・第78期通常総代会開催
- ・副理事長 平林 幸子 副会長就任
執行役員 桶谷 秀之、奥村 辰也、井上 克巳、岡田 豊、理事就任
内田 隆 監事就任
熊谷 大資、吉川 稔、松下 昭仁、小泉 一成、関本 陽一 執行役員就任
- ・会長 布垣 豊 名誉会長就任



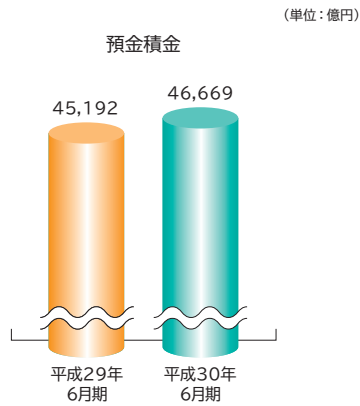
第31回「京都美術文化賞」贈呈式



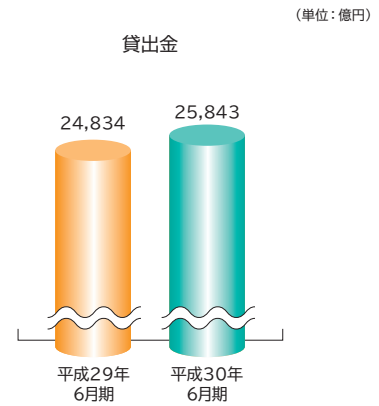
2018年度 奨学生合格証授与式

預金・貸出金の状況

預金積金については、個人預金が年金受給口座の増加等により順調に推移しました。また法人預金も増加した結果、平成30年6月期の残高は、前年同期比1,477億円増加し、4兆6,669億円となりました。

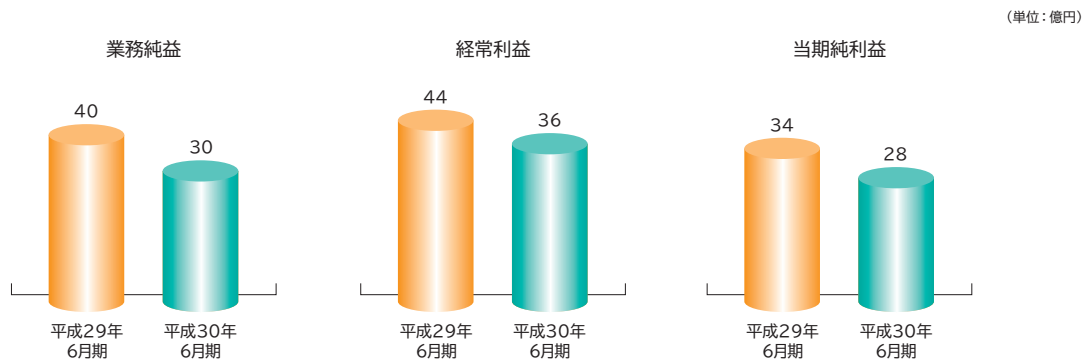


貸出金については、事業性資金及び住宅ローンが順調に推移したことから、平成30年6月期の残高は、前年同期比1,009億円増加し、2兆5,843億円となりました。



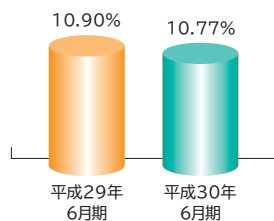
損益の状況

平成30年6月期における業務純益は前年同期比9億円減少し30億円となりました。また、経常利益は前年同期比7億円減少し36億円、当期純利益は同5億円減少し28億円となりました。



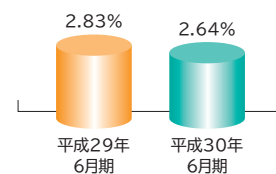
自己資本比率の状況(単体)

平成30年6月期の自己資本比率は、内部留保額を積み上げたものの、リスク・アセット等が増加したこと等により、前年同期比0.13ポイント低下の10.77%となりましたが、金融機関の健全性を示す基準となる水準(国内基準4%)を大きく上回っております。



開示債権の状況

平成30年6月期の金融再生法開示債権のうち正常債権を除いた合計額は684億円、金融再生法開示債権全体に対する比率は2.64%となりました。



(注) 本計数は、発表日現在において入手可能な情報に基づいております。

預金・貸出金の状況

(単位：億円)

	平成29年6月期	平成30年6月期	増減
預金積金(A)	45,192	46,669	1,477
貸出金(B)	24,834	25,843	1,009
預貸率(B÷A)	54.95%	55.37%	0.42%

(注)本計数は、発表日現在において入手可能な情報に基づいております。

損益の状況

(単位：億円)

	平成29年6月期	平成30年6月期	増減
業務純益	40	30	△9
経常利益	44	36	△7
当期純利益	34	28	△5

(注)本計数は、発表日現在において入手可能な情報に基づいております。

自己資本比率の状況(単体)

(単位：億円)

	平成29年6月期	平成30年6月期	増減
自己資本額(A)	2,448	2,523	74
リスク・アセット等(B)	22,459	23,408	949
自己資本比率(A÷B)	10.90%	10.77%	△0.13%

(注1)自己資本比率の算出方法を定めた「信用金庫法第89条第1項において準用する銀行法第14条の2の規定に基づき、信用金庫及び信用金庫連合会がその保有する資産等に照らし自己資本の充実の状況が適当であるかどうかを判断するための基準(平成18年金融庁告示第21号)」に基づき算出しております。なお、当金庫は国内基準を採用しております。

(注2)本計数は、発表日現在において入手可能な情報に基づいております。

開示債権の状況

(単位：億円)

金融再生法による 開示残高	平成29年6月期	構成比	平成30年6月期	構成比	増減
破産更生債権及び これらに準ずる債権	77	0.31%	77	0.30%	△0
危険債権	583	2.34%	565	2.18%	△17
要管理債権	44	0.18%	42	0.16%	△2
小計	705	2.83%	684	2.64%	△20
正常債権	24,231	97.17%	25,247	97.36%	1,015
合計	24,936	100.00%	25,931	100.00%	994

(注)本計数は、発表日現在において入手可能な情報に基づいております。