

ON YOUR SIDE REPORT

2021.6

京都中央信用金庫の現況

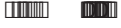
2021年度第1四半期（2021年4月1日～6月30日）における経営情報を開示いたします

当金庫の概要（2021年6月30日現在）

本店所在地 / 京都市下京区四条通室町東入
函谷鉾町91番地
創立 / 1940（昭和15）年6月18日
預金・譲渡性預金 / 5兆936億円
貸出金 / 3兆598億円
出資金 / 200億円
会員数 / 233,711人
店舗数 / 132店舗
職員数 / 2,620人

（注）この四半期ディスクロージャーは、当金庫が自主的に開示するものです。計数につきましては、単位未満を切り捨てて表示していますので、合計が一致しない場合があります。なお、内容や諸計数については、会計監査人の監査を受けておりません。本資料は、発表日現在において入手可能な情報に基づいております。

0 1



APRIL

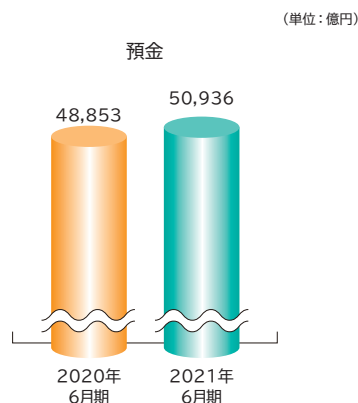


SIA

SI

預金・貸出金の状況

預金については、個人預金・法人預金が順調に推移した結果、2021年6月期の残高は、前年同期比2,082億円増加し、5兆936億円（譲渡性預金を含みます）となりました。

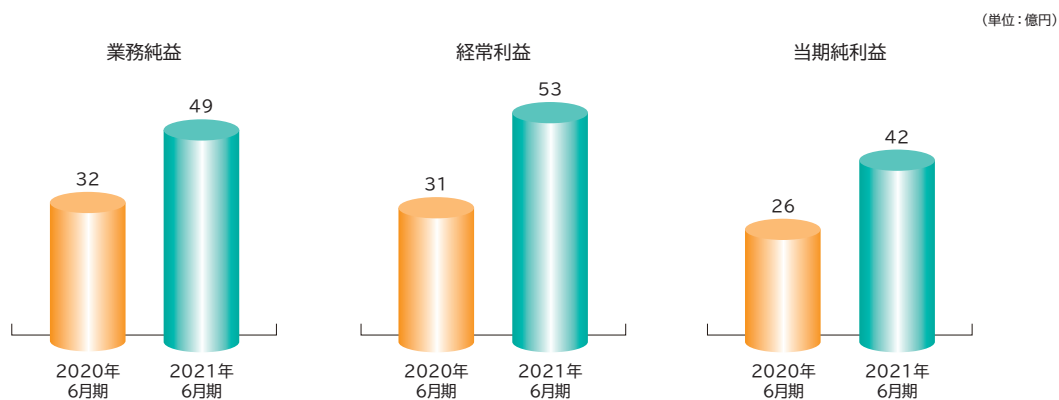


貸出金については、新型コロナウイルス感染症の影響を受けたお客さまへの積極的な資金供給に努めた結果、2021年6月期の残高は、前年同期比2,311億円増加し、3兆598億円となりました。



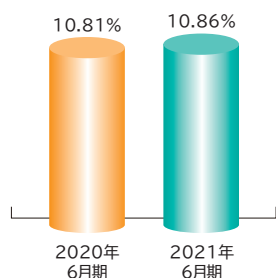
損益の状況

2021年6月期における業務純益は前年同期比16億円増加し49億円となりました。また、経常利益は前年同期比21億円増加し53億円、当期純利益は同15億円増加し42億円となりました。



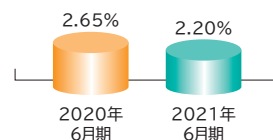
自己資本比率の状況(単体)

2021年6月期の自己資本比率は、内部留保額を順調に積み上げたこと等から、前年同期比0.05ポイント上昇の10.86%となり、国内基準4%を大きく上回っております。



開示債権の状況

2021年6月期の金融再生法開示債権のうち正常債権を除いた合計額は673億円、金融再生法開示債権全体に対する比率は2.20%となりました。



(注) 本計数は、発表日現在において入手可能な情報に基づいております。

預金・貸出金の状況

(単位：億円)

	2020年6月期	2021年6月期	増減
預 金 (A)	48,853	50,936	2,082
貸 出 金 (B)	28,287	30,598	2,311
預 貸 率 (B ÷ A)	57.90%	60.07%	2.17%

(注1) 預金には譲渡性預金を含みます。

(注2) 本計数は、発表日現在において入手可能な情報に基づいております。

損益の状況

(単位：億円)

	2020年6月期	2021年6月期	増減
業 務 純 益	32	49	16
経 常 利 益	31	53	21
当 期 純 利 益	26	42	15

(注) 本計数は、発表日現在において入手可能な情報に基づいております。

自己資本比率の状況 (単体)

(単位：億円)

	2020年6月期	2021年6月期	増減
自 己 資 本 額 (A)	2,687	2,789	101
リスク・アセット等 (B)	24,852	25,666	814
自己資本比率 (A ÷ B)	10.81%	10.86%	0.05%

(注1) 自己資本比率の算出方法を定めた「信用金庫法第89条第1項において準用する銀行法第14条の2の規定に基づき、信用金庫及び信用金庫連合会がその保有する資産等に照らし自己資本の充実の状況が適当であるかどうかを判断するための基準(2006年金融庁告示第21号)」に基づき算出しております。

なお、当金庫は国内基準により自己資本比率を算出しております。

(注2) 本計数は、発表日現在において入手可能な情報に基づいております。

開示債権の状況

(単位：億円)

金融再生法による 開 示 残 高	2020年6月期	構成比	2021年6月期	構成比	増減
破産更生債権及び これらに準ずる債権	84	0.30%	76	0.25%	△8
危 険 債 権	581	2.05%	585	1.91%	3
要 管 理 債 権	85	0.30%	12	0.04%	△72
小 計	751	2.65%	673	2.20%	△77
正 常 債 権	27,589	97.35%	29,992	97.80%	2,402
合 計	28,340	100.00%	30,666	100.00%	2,325

(注) 本計数は、発表日現在において入手可能な情報に基づいております。